

Азбука письма

О. В. Чистякова

ПИШИ КРАСИВО **ЗЕЛЁНАЯ ТЕТРАДЬ**

младшего школьника
для улучшения
навыков
письма

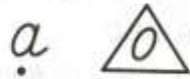


а-о

Заштрихуй буквы.



Выполни по образцу.



сапободроамаобав

Напиши красиво.

о а

а о

@ @

Переменка!

а

о

а а

о о



Вставь а или о.

с.м, р.к, с.нки, .стры,
вр.г, л.мп., к.злик,
.ист, г.рк., п.рт.

Напиши, не отрывая руки.

алла
асфос
амури

Напиши без ошибок.

Уютный кот бродит по саду.

Оцени себя!



Я молодец!



Могу и лучше!



Мало старался!

ы - и

Допиши буквы и преврати их в картинки.



Выполни по образцу.



Напиши красиво.



Переменка!



Поменяй букву.

осы-оси, вил-в.л, носи-нос.,
мило-м.ло, были-б.л

Напиши, не отрывая руки.

ыли
или
или

Подчеркни слова, в которых пропущены буквы. Напиши их правильно.

дружные мальши-
белые снежки-

Оцени себя!



Я молодец!



Могу и лучше!



Мало старался!

а-я


Заштрихуй буквы.



Выполни по образцу.



Напиши красиво.



Переменка!



Вставь **а** или **я**.

вр.ч, м.со, м.рт, м.ч

Напиши, не отрывая руки.

яс
яс
аяч

Вставь пропущенные буквы и составь предложение. Напиши его.

содир.ет} ж.т.} .бюки

Оцени себя!



Я молодец!



Могу и лучше!



Мало старался!

у-ю

Допиши буквы и преврати их в картинки.



Выполни по образцу.

й ю

у о ю к ю у з у д а ю б у

Напиши красиво.

у	у	ю			
ю	о	о	у		
ю			у		

Переменка!



у = ю
(Лук)



(Лягу)



у = ю
(Булка)

Зачеркни ненужную букву.

Юра и Люба ~~ю~~мят.


Напиши, не отрывая руки.

Юра
Люба
Юля

Составь слова. Напиши их.

лт у ка

дук ин



Blank handwriting lines for writing words.

Оцени себя!



Я молодец!



Могу и лучше!



Мало старался!

ё-ю

Заштрихуй буквы.



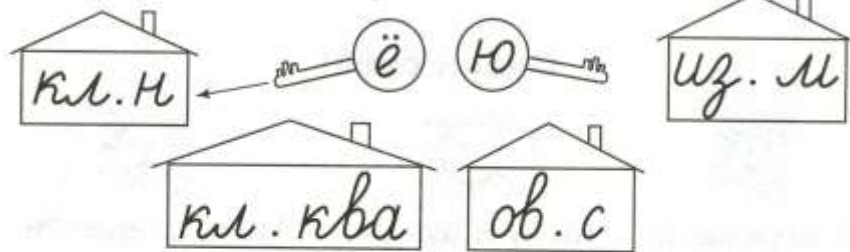
Подчеркни буквы, которые написаны правильно.

о ю ю ё э ё ю о ю ю ё ё ю

Напиши красиво.

ё ю ю
ю ё ё
ю ё ю

Переменка!



Поменяй букву.

поёт - поют | выот - вьёт
шьёт - шь.т | льот - ль.т
пьёт - пь.т | дают - да.т

Напиши, не отрывая руки.

Ёёлюю
Юёё
юё

Напиши без ошибок.

С берозы падаьут литья.

Оцени себя!



Я молодец!



Могу и лучше!



Мало старался!

с-е

Заштрихуй буквы.



Обведи **с** синим карандашом, **е** — красным.

е х ё с о э с е и о и с с ё е

Напиши красиво.

с · л · с
е с с
с || е

Переменка!

М + ель

(Мель)

ТОК

ПЁРС

(Напёрсток)



(Весна)

Вставь е и с.

в..на, .т.на, в..ы,
в..ло, ап..ль..ин

Напиши, не отрывая руки.

Сс
ее

Расшифруй слова. Напиши их.

Сун
луно



Ус
ал

Оцени себя!



Я молодец!



Могу и лучше!



Мало старался!

д-г

Преврати б в белочку, а д — в дятла.

д г

Допиши по образцу.

о-г о-д

о о о о о о о о о о о о о о о

Напиши красиво.

д о д
д г
г у г



д = г

(Будка)

Переменка!

ДА

ДЕЖ

(Надежда)

Б



у = ю

(Брюки)

Допиши буквы и прочитай слова.

оыл, олюоо, олоон, оуоы,
ооооа, оуока, оооооа

Напиши, не отрывая руки.



Вставь пропущенные буквы и составь предложение. Напиши его.

. а . очкой

Вало . я

лю . овался

Оцени себя!



Я молодец!




Могу и лучше!



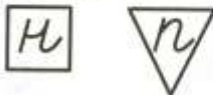
Мало старался!

н-п

Допиши буквы и преврати их в картинки.



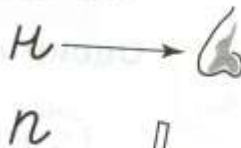
Выполни по образцу.



Напиши красиво.



Переменка!



Зачеркни ненужную букву.

На ^пмне было ^пгнездо.
Там сидели ^нптешки.

Напиши, не отрывая руки.

нллп
пнп
лн

Переставь буквы местами и составь новые слова. Напиши их.

насос -
пион -



Оцени себя!



Я молодец!



Могу и лучше!



Мало старался!

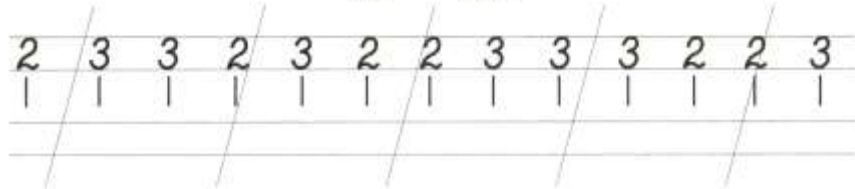
n-m

Допиши буквы и преврати их в картинки.



Выполни по образцу.

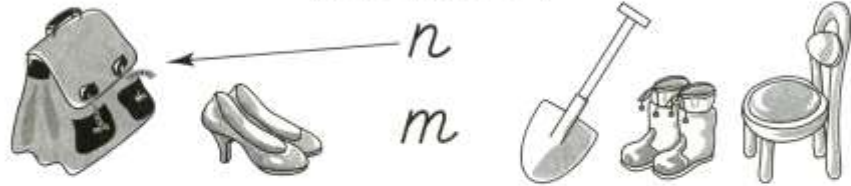
n *m*



Напиши красиво.



Переменка!



Вставь па или та.

.. нец, .. лец, .. релка,
.. рус, .. лата, .. кет

Напиши, не отрывая руки.

пфмн
Плнм
Плмл

Догадайся, какая буква обозначена //, а ка-
кая — ///, и расшифруй слова. Напиши их.

//а//а///ка —
//ла///ожи —

Оцени себя!



Я молодец!



Могу и лучше!



Мало старался!

К-Н

Заштрихуй буквы.



Выполни по образцу.

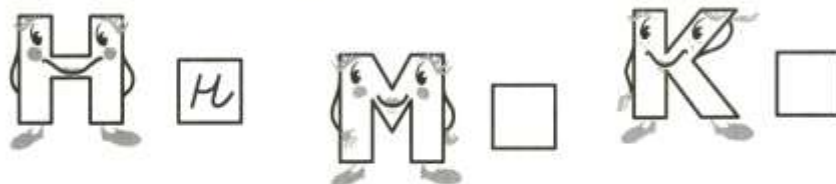


к к р н с т н к т к ю н к

Напиши красиво.

к	н				
кк	нн				
нк					

Переменка!



Вставь к и н.

ше . о . , . ит . и , . о . фета ,
. . ша , . . он . а , . и . о

Напиши, не отрывая руки.

кнкк
нк кн
ккнк

Расшифруй слова. Напиши их.

◆ — к ■ — н

о◆■о—
т◆а■б—



Оцени себя!



Я молодец!



Могу и лучше!



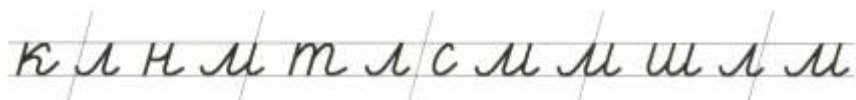
Мало старался!

л-м

Преврати буквы в картинки.



Выполни по образцу.



Напиши красиво.



Переменка!



р=л
(Мак)



лав
(ИЖЬОВИГ)



с'ю=и а
(Слива)

Зачеркни ненужную букву.

Не ^ллюб^лила ^лМил^ла ^лмы^лла.
Ма^лма ^лМи^ллу с ^лмы^лла^л
^лмы^лла.

Напиши, не отрывая руки.

МММ
ММММ

Составь слова. Напиши их.

елтам—
анилам—



Оцени себя!



Я молодец!



Могу и лучше!



Мало старался!

Х – Ж


Раскрась буквы.



Выполни по образцу.



Напиши красиво.



Переменка!



Вставь х или ж.

пету ., / ру . вё, . ёлуди

Напиши, не отрывая руки.

Дххх
Ххх
Жжж

Напиши без ошибок.

Архип ужасивает за
жохлатками и петужками.

Оцени себя!



Я молодец!



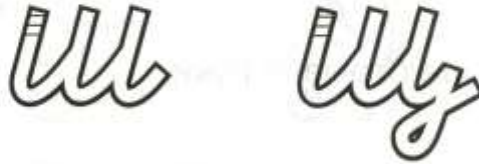
Могу и лучше!



Мало старался!

Ш - Щ

Заштрихуй буквы.




Обведи **ш** синим карандашом, **щ** — зелёным.



Напиши красиво.



Переменка!



Вставь **ша** или **ща**.

Да . . . , пи . . . , ро . . . , ка . . .

Напиши, не отрывая руки.

шшшш
щщ
шшш

Вставь пропущенные буквы и составь предложение. Напиши его.

. етку . арик
ута . ил

Оцени себя!



Я молодец!



Могу и лучше!



Мало старался!

ч - ц


Преврати буквы в картинки.



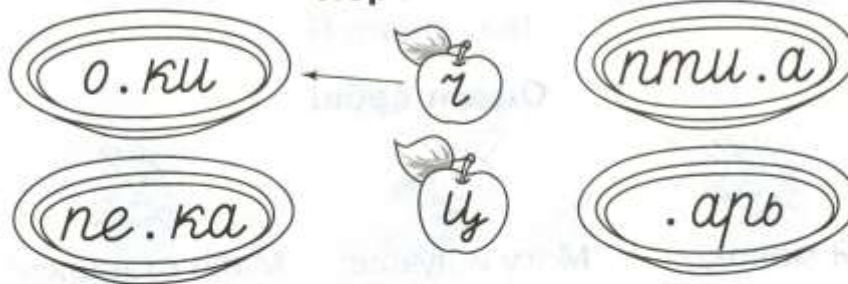
Обведи ч зелёным карандашом, ц — синим.

Ж Ц ч Ш К И Ц Ш ч Ц К

Напиши красиво.



Переменка!



Зачеркни ненужную букву.

Весной грачи и скворцы
найдут выводить птенцов.

Напиши, не отрывая руки.

щщщ
щщщ
щщщ

Составь слова. Напиши их.

тог	ка	лас
нок	лё	цып



Blank handwriting lines for writing words.

Оцени себя!



Я молодец!



Могу и лучше!



Мало старался!