


МИНИСТЕРСТВО ПРОСВЕЩЕНИЯ РОССИЙСКОЙ ФЕДЕРАЦИИ
Министерство образования Красноярского края
Управление образования администрации Ачинского района
МКОУ «Большесалырская СШ»


РАССМОТРЕНО
методическим объединением
учителей начальных классов
 Пантюхина Н.В.


Протокол № 1 от 29.08. 2022г.

СОГЛАСОВАНО
педагогическим советом
МКОУ «Большесалырская
СШ»

 Колмогорова О.Г.

Протокол № 1 от 29.08.2022 г.

УТВЕРЖДАЮ
Директор МКОУ
«Большесалырская СШ»
 Токмакова Т.Б.
Приказ № 2-ОД от 29.08.2022 г.



РАБОЧАЯ ПРОГРАММА
(ID 4012562)

учебного предмета

«Русский язык»

1 класс

на 2022-2023 учебный год

Составитель: Мещерова Юлия Наилевна

учитель начальных классов

ПОЯСНИТЕЛЬНАЯ ЗАПИСКА

Рабочая программа учебного предмета «Русский язык» для обучающихся 1 классов на уровне начального общего образования составлена на основе Требований к результатам освоения программы начального общего образования Федерального государственного образовательного стандарта начального общего образования (далее — ФГОС НОО), а также ориентирована на целевые приоритеты, сформулированные в Примерной программе воспитания.

ОБЩАЯ ХАРАКТЕРИСТИКА УЧЕБНОГО ПРЕДМЕТА "РУССКИЙ ЯЗЫК"

Русский язык является основой всего процесса обучения в начальной школе, успехи в его изучении во многом определяют результаты обучающихся по другим предметам. Русский язык как средство познания действительности обеспечивает развитие интеллектуальных и творческих способностей младших школьников, формирует умения извлекать и анализировать информацию из различных текстов, навыки самостоятельной учебной деятельности. Предмет «Русский язык» обладает значительным потенциалом в развитии функциональной грамотности младших школьников, особенно таких её компонентов, как языковая, коммуникативная, читательская, общекультурная и социальная грамотность. Первичное знакомство с системой русского языка, богатством его выразительных возможностей, развитие умения правильно и эффективно использовать русский язык в различных сферах и ситуациях общения способствуют успешной социализации младшего школьника. Русский язык, выполняя свои базовые функции общения и выражения мысли, обеспечивает межличностное и социальное взаимодействие, участвует в формировании самосознания и мировоззрения личности, является важнейшим средством хранения и передачи информации, культурных традиций, истории русского народа и других народов России. Свободное владение языком, умение выбирать нужные языковые средства во многом определяют возможность адекватного самовыражения взглядов, мыслей, чувств, проявления себя в различных жизненно важных для человека областях. Изучение русского языка обладает огромным потенциалом присвоения традиционных социокультурных и духовнонравственных ценностей, принятых в обществе правил и норм поведения, в том числе речевого, что способствует формированию внутренней позиции личности. Личностные достижения младшего школьника непосредственно связаны с осознанием языка как явления национальной культуры, пониманием связи языка и мировоззрения народа. Значимыми личностными результатами являются развитие устойчивого познавательного интереса к изучению русского языка, формирование ответственности за сохранение чистоты русского языка. Достижение этих личностных результатов — длительный процесс, разворачивающийся на протяжении изучения содержания предмета.

Центральной идеей конструирования содержания и планируемых результатов обучения является признание равной значимости работы по изучению системы языка и работы по совершенствованию речи младших школьников. Языковой материал призван сформировать первоначальные представления о структуре русского языка, способствовать усвоению норм русского литературного языка, орфографических и пунктуационных правил. Развитие устной и письменной речи младших школьников направлено на решение практической задачи развития всех видов речевой деятельности, отработку навыков использования усвоенных норм русского литературного языка, речевых норм и правил речевого этикета в процессе устного и письменного общения. Ряд задач по совершенствованию речевой деятельности решаются совместно с учебным предметом «Литературное чтение».

Общее число часов, отведённых на изучение «Русского языка», в 1 классе — 165 ч.

ЦЕЛИ ИЗУЧЕНИЯ УЧЕБНОГО ПРЕДМЕТА "РУССКИЙ ЯЗЫК"

В начальной школе изучение русского языка имеет особое значение в развитии младшего школьника. Приобретённые им знания, опыт выполнения предметных и универсальных действий на материале русского языка станут фундаментом обучения в основном звене школы, а также будут востребованы в жизни.

Изучение русского языка в начальной школе направлено на достижение следующих целей:

- приобретение младшими школьниками первоначальных представлений о многообразии языков и культур на территории Российской Федерации, о языке как одной из главных духовно-нравственных ценностей народа; понимание роли языка как основного средства общения; осознание значения русского языка как государственного языка Российской Федерации; понимание роли русского языка как языка межнационального общения; осознание правильной устной и письменной речи как показателя общей культуры человека;
- овладение основными видами речевой деятельности на основе первоначальных представлений о нормах современного русского литературного языка: аудированием, говорением, чтением, письмом;
- овладение первоначальными научными представлениями о системе русского языка: фонетике, графике, лексике, морфемике, морфологии и синтаксисе; об основных единицах языка, их признаках и особенностях употребления в речи; использование в речевой деятельности норм современного русского литературного языка (орфоэпических, лексических, грамматических, орфографических, пунктуационных) и речевого этикета;
- развитие функциональной грамотности, готовности к успешному взаимодействию с изменяющимся миром и дальнейшему успешному образованию.

СОДЕРЖАНИЕ УЧЕБНОГО ПРЕДМЕТА

Обучение грамоте

Развитие речи

Составление небольших рассказов повествовательного характера по серии сюжетных картинок, материалам собственных игр, занятий, наблюдений. Понимание текста при его прослушивании и при самостоятельном чтении вслух.

Слово и предложение

Различение слова и предложения. Работа с предложением: выделение слов, изменение их порядка. Восприятие слова как объекта изучения, материала для анализа. Наблюдение над значением слова.

Фонетика

Звуки речи. Единство звукового состава слова и его значения. Установление последовательности звуков в слове и количества звуков. Сопоставление слов, различающихся одним или несколькими звуками. Звуковой анализ слова, работа со звуковыми моделями: построение модели звукового состава слова, подбор слов, соответствующих заданной модели. Различение гласных и согласных звуков, гласных ударных и безударных, согласных твёрдых и мягких, звонких и глухих. Определение места ударения. Слог как минимальная произносительная единица. Количество слогов в слове. Ударный слог.

Графика

Различение звука и буквы: буква как знак звука. Слоговой принцип русской графики. Буквы гласных как показатель твёрдости — мягкости согласных звуков. Функции букв е, ё, ю, я. Мягкий знак как показатель мягкости предшествующего со гласного звука в конце слова. Последовательность букв в русском алфавите.

Чтение

Слоговое чтение (ориентация на букву, обозначающую гласный звук). Плавное слоговое чтение и чтение целыми словами со скоростью, соответствующей индивидуальному темпу. Чтение с интонациями и паузами в соответствии со знаками препинания. Осознанное чтение слов, словосочетаний, предложений. Выразительное чтение на материале небольших прозаических текстов и стихотворений. Орфоэпическое чтение (при переходе к чтению целыми словами). Орфографическое чтение (проговаривание) как средство самоконтроля при письме под диктовку и при списывании.

Письмо

Ориентация на пространстве листа в тетради и на пространстве классной доски. Гигиенические требования, которые необходимо соблюдать во время письма. Начертание письменных прописных и строчных букв. Письмо букв, буквосочетаний, слогов, слов, предложений с соблюдением гигиенических норм. Письмо разборчивым, аккуратным почерком. Письмо под диктовку слов и предложений, написание которых не расходится с их произношением. Приёмы и последовательность правильного списывания текста. Функция небуквенных графических средств: пробела между словами, знака переноса.

Орфография и пунктуация

Правила правописания и их применение: отдельное написание слов; обозначение гласных после шипящих в сочетаниях жи, ши (в положении под ударением), ча, ща, чу, щу; прописная буква в начале предложения, в именах собственных (имена людей, клички животных); перенос слов по слогам без стечения согласных; знаки препинания в конце предложения.

СИСТЕМАТИЧЕСКИЙ КУРС

Общие сведения о языке

Язык как основное средство человеческого общения. Цели и ситуации общения.

Фонетика

Звуки речи. Гласные и согласные звуки, их различение. Ударение в слове. Гласные ударные и безударные. Твёрдые и мягкие согласные звуки, их различение. Звонкие и глухие согласные звуки, их различение. Согласный звук [й'] и гласный звук [и]. Шипящие [ж], [ш], [ч'], [щ']. Слог. Количество слогов в слове. Ударный слог. Деление слов на слоги (простые случаи, без стечения согласных).

Графика

Звук и буква. Различение звуков и букв. Обозначение на письме твёрдости согласных звуков буквами а, о, у, ы, э; слова с буквой э. Обозначение на письме мягкости согласных звуков буквами е, ё, ю, я, и. Функции букв е, ё, ю, я. Мягкий знак как показатель мягкости предшествующего согласного звука в конце слова. Установление соотношения звукового и буквенного состава слова в словах типа стол, конь. Небуквенные графические средства: пробел между словами, знак переноса. Русский алфавит: правильное название букв, их последовательность. Использование алфавита для упорядочения списка слов.

Орфоэпия

Произношение звуков и сочетаний звуков, ударение в словах в соответствии с нормами современного русского литературного языка (на ограниченном перечне слов, обрабатываемом в учебнике).

Лексика

Слово как единица языка (ознакомление). Слово как название предмета, признака предмета, действия предмета (ознакомление). Выявление слов, значение которых требует уточнения.

Синтаксис

Предложение как единица языка (ознакомление). Слово, предложение (наблюдение над сходством и различием). Установление связи слов в предложении при помощи смысловых вопросов.

Восстановление деформированных предложений. Составление предложений из набора форм слов.

Орфография и пунктуация

Правила правописания и их применение:

- раздельное написание слов в предложении;
 - прописная буква в начале предложения и в именах собственных: в именах и фамилиях людей, кличках животных;
 - перенос слов (без учёта морфемного членения слова);
 - гласные после шипящих в сочетаниях жи, ши (в положении под ударением), ча, ща, чу, щу;
 - сочетания чк, чн;
 - слова с непроверяемыми гласными и согласными (перечень слов в орфографическом словаре учебника);
 - знаки препинания в конце предложения: точка, вопросительный и восклицательный знаки.
- Алгоритм списывания текста.

Развитие речи

Речь как основная форма общения между людьми. Текст как единица речи (ознакомление).

Ситуация общения: цель общения, с кем и где происходит общение. Ситуации устного общения

(чтение диалогов по ролям, просмотр видеоматериалов, прослушивание аудиозаписи). Нормы речевого этикета в ситуациях учебного и бытового общения (приветствие, прощание, извинение, благодарность, обращение с просьбой).

ПЛАНИРУЕМЫЕ ОБРАЗОВАТЕЛЬНЫЕ РЕЗУЛЬТАТЫ

Изучение русского языка в 1 классе направлено на достижение обучающимися личностных, метапредметных и предметных результатов освоения учебного предмета.

ЛИЧНОСТНЫЕ РЕЗУЛЬТАТЫ

В результате изучения предмета «Русский язык» в начальной школе у обучающегося будут сформированы следующие личностные новообразования

гражданско-патриотического воспитания:

- становление ценностного отношения к своей Родине — России, в том числе через изучение русского языка, отражающего историю и культуру страны;
- осознание своей этнокультурной и российской гражданской идентичности, понимание роли русского языка как государственного языка Российской Федерации и языка межнационального общения народов России;
- сопричастность к прошлому, настоящему и будущему своей страны и родного края, в том числе через обсуждение ситуаций при работе с художественными произведениями;
- уважение к своему и другим народам, формируемое в том числе на основе примеров из художественных произведений;
- первоначальные представления о человеке как члене общества, о правах и ответственности, уважении и достоинстве человека, о нравственно-этических нормах поведения и правилах межличностных отношений, в том числе отражённых в художественных произведениях;

духовно-нравственного воспитания:

- признание индивидуальности каждого человека с опорой на собственный жизненный и читательский опыт;
- проявление сопереживания, уважения и доброжелательности, в том числе с использованием адекватных языковых средств для выражения своего состояния и чувств;
- неприятие любых форм поведения, направленных на причинение физического и морального вреда другим людям (в том числе связанного с использованием недопустимых средств языка);

эстетического воспитания:

- уважительное отношение и интерес к художественной культуре, восприимчивость к разным видам искусства, традициям и творчеству своего и других народов;
- стремление к самовыражению в разных видах художественной деятельности, в том числе в искусстве слова; осознание важности русского языка как средства общения и самовыражения;

физического воспитания, формирования культуры здоровья и эмоционального благополучия:

- соблюдение правил здорового и безопасного (для себя и других людей) образа жизни в окружающей среде (в том числе информационной) при поиске дополнительной информации в процессе языкового образования;
- бережное отношение к физическому и психическому здоровью, проявляющееся в выборе приемлемых способов речевого самовыражения и соблюдении норм речевого этикета и правил общения;

трудового воспитания:

- осознание ценности труда в жизни человека и общества (в том числе благодаря примерам из художественных произведений), ответственное потребление и бережное отношение к результатам труда, навыки участия в различных видах трудовой деятельности, интерес к различным профессиям, возникающий при обсуждении примеров из художественных произведений;

экологического воспитания:

- бережное отношение к природе, формируемое в процессе работы с текстами;
- неприятие действий, приносящих ей вред;

ценности научного познания:

- первоначальные представления о научной картине мира (в том числе первоначальные представления о системе языка как одной из составляющих целостной научной картины мира); — познавательные интересы, активность, инициативность, любознательность и самостоятельность в познании, в том числе познавательный интерес к изучению русского языка, активность и самостоятельность в его познании.

МЕТАПРЕДМЕТНЫЕ РЕЗУЛЬТАТЫ

В результате изучения предмета «Русский язык» в начальной школе у обучающегося будут сформированы следующие **познавательные** универсальные учебные действия.

Базовые логические действия:

- сравнивать различные языковые единицы (звуки, слова, предложения, тексты), устанавливать основания для сравнения языковых единиц (частеречная принадлежность, грамматический признак, лексическое значение и др.); устанавливать аналогии языковых единиц;
- объединять объекты (языковые единицы) по определённому признаку;
- определять существенный признак для классификации языковых единиц (звуков, частей речи, предложений, текстов); классифицировать языковые единицы;
- находить в языковом материале закономерности и противоречия на основе предложенного учителем алгоритма наблюдения; анализировать алгоритм действий при работе с языковыми единицами, самостоятельно выделять учебные операции при анализе языковых единиц;
- выявлять недостаток информации для решения учебной и практической задачи на основе предложенного алгоритма, формулировать запрос на дополнительную информацию;
- устанавливать причинноследственные связи в ситуациях наблюдения за языковым материалом, делать выводы.

Базовые исследовательские действия:

- с помощью учителя формулировать цель, планировать изменения языкового объекта, речевой ситуации;
- сравнивать несколько вариантов выполнения задания, выбирать наиболее подходящий (на основе предложенных критериев);
- проводить по предложенному плану несложное лингвистическое мини-исследование, выполнять по предложенному плану проектное задание;
- формулировать выводы и подкреплять их доказательствами на основе результатов проведённого наблюдения за языковым материалом (классификации, сравнения, исследования); формулировать с помощью учителя вопросы в процессе анализа предложенного языкового материала;
- прогнозировать возможное развитие процессов, событий и их последствия в аналогичных или сходных ситуациях.

Работа с информацией:

- выбирать источник получения информации: нужный словарь для получения запрашиваемой информации, для уточнения;
- согласно заданному алгоритму находить представленную в явном виде информацию в предложенном источнике: в словарях, справочниках;
- распознавать достоверную и недостоверную информацию самостоятельно или на основании предложенного учителем способа её проверки (обращаясь к словарям, справочникам, учебнику);
- соблюдать с помощью взрослых (педагогических работников, родителей, законных

представителей) правила информационной безопасности при поиске информации в Интернете (информации о написании и произношении слова, о значении слова, о происхождении слова, о синонимах слова);

- анализировать и создавать текстовую, видео, графическую, звуковую информацию в соответствии с учебной задачей;
- понимать лингвистическую информацию, зафиксированную в виде таблиц, схем; самостоятельно создавать схемы, таблицы для представления лингвистической информации.

К концу обучения в начальной школе у обучающегося формируются **коммуникативные** универсальные учебные действия

Общение:

- воспринимать и формулировать суждения, выражать эмоции в соответствии с целями и условиями общения в знакомой среде;
- проявлять уважительное отношение к собеседнику, соблюдать правила ведения диалоги и дискуссии;
- признавать возможность существования разных точек зрения;
- корректно и аргументированно высказывать своё мнение;
- строить речевое высказывание в соответствии с поставленной задачей;
- создавать устные и письменные тексты (описание, рассуждение, повествование) в соответствии с речевой ситуацией;
- готовить небольшие публичные выступления о результатах парной и групповой работы, о результатах наблюдения, выполненного мини-исследования, проектного задания;
- подбирать иллюстративный материал (рисунки, фото, плакаты) к тексту выступления.

К концу обучения в начальной школе у обучающегося формируются **регулятивные** универсальные учебные действия.

Самоорганизация:

- планировать действия по решению учебной задачи для получения результата;— выстраивать последовательность выбранных действий.

Самоконтроль:

- устанавливать причины успеха/неудач учебной деятельности;
- корректировать свои учебные действия для преодоления речевых и орфографических ошибок;
- соотносить результат деятельности с поставленной учебной задачей по выделению, характеристике, использованию языковых единиц;
- находить ошибку, допущенную при работе с языковым материалом, находить орфографическую и пунктуационную ошибку;
- сравнивать результаты своей деятельности и деятельности одноклассников, объективно оценивать их по предложенным критериям.

Совместная деятельность:

- формулировать краткосрочные и долгосрочные цели (индивидуальные с учётом участия в коллективных задачах) в стандартной (типовой) ситуации на основе предложенного учителем формата планирования, распределения промежуточных шагов и сроков;
- принимать цель совместной деятельности, коллективно строить действия по её достижению: распределять роли, договариваться, обсуждать процесс и результат совместной работы;
- проявлять готовность руководить, выполнять поручения, подчиняться, самостоятельно разрешать конфликты;
- ответственно выполнять свою часть работы;

- оценивать свой вклад в общий результат;
- выполнять совместные проектные задания с опорой на предложенные образцы.

ПРЕДМЕТНЫЕ РЕЗУЛЬТАТЫ

К концу обучения в **первом классе** обучающийся научится:

- различать слово и предложение; вычленять слова из предложений;
- вычленять звуки из слова;
- различать гласные и согласные звуки (в том числе различать в слове согласный звук [й'] и гласный звук [и]);
- различать ударные и безударные гласные звуки;
- различать согласные звуки: мягкие и твёрдые, звонкие и глухие (вне слова и в слове); — различать понятия «звук» и «буква»;
- определять количество слогов в слове; делить слова на слоги (простые случаи: слова без стечения согласных); определять в слове ударный слог;
- обозначать на письме мягкость согласных звуков буквами *е, ё, ю, я* и буквой *ь* в конце слова;
- правильно называть буквы русского алфавита; использовать знание последовательности букв русского алфавита для упорядочения небольшого списка слов;
- писать аккуратным разборчивым почерком без искажений прописные и строчные буквы, соединения букв, слова;
- применять изученные правила правописания: отдельное написание слов в предложении; знаки препинания в конце предложения: точка, вопросительный и восклицательный знаки; прописная буква в начале предложения и в именах собственных (имена, фамилии, клички животных); перенос слов по слогам (простые случаи: слова из слогов типа «согласный + гласный»); гласные после шипящих в сочетаниях *жи, ши* (в положении под ударением), *ча, ща, чу, щу*; непроверяемые гласные и согласные (перечень слов в орфографическом словаре учебника);
- правильно списывать (без пропусков и искажений букв) слова и предложения, тексты объёмом не более 25 слов;
- писать под диктовку (без пропусков и искажений букв) слова, предложения из 3—5 слов, тексты объёмом не более 20 слов, правописание которых не расходится с произношением; — находить и исправлять ошибки на изученные правила, описки;
- понимать прослушанный текст;
- читать вслух и про себя (с пониманием) короткие тексты с соблюдением интонации и пауз в соответствии со знаками препинания в конце предложения;
- находить в тексте слова, значение которых требует уточнения;
- составлять предложение из набора форм слов;
- устно составлять текст из 3—5 предложений по сюжетным картинкам и наблюдениям; — использовать изученные понятия в процессе решения учебных задач.

ТЕМАТИЧЕСКОЕ ПЛАНИРОВАНИЕ

№ п/п	Наименование разделов и тем программы	Количество часов			Дата изучения	Виды деятельности	Виды, формы контроля	Электронные (цифровые) образовательные ресурсы
		всего	контрольные работы	практические работы				
ОБУЧЕНИЕ ГРАМОТЕ								
Раздел 1. Развитие речи								
1.1.	Составление небольших рассказов повествовательного характера по серии сюжетных картинок, материалам собственных игр, занятий, наблюдений	3				Работа с серией сюжетных картинок, выстроенных в правильной последовательности: анализ изображённых событий, обсуждение сюжета, составление устного рассказа с опорой на картинки;	Устный опрос;	диск Приложение к учебнику
Итого по разделу		3						
Раздел 2. Фонетика								
2.1.	Звуки речи. Интонационное выделение звука в слове. Определение частотного звука в стихотворении. Называние слов с заданным звуком. Дифференциация близких по акустико-артикуляционным признакам звуков	2				Игровое упражнение «Есть ли в слове заданный звук?» (ловить мяч нужно только тогда, когда ведущий называет слово с заданным звуком, отрабатывается умение определять наличие заданного звука в слове); Игрсоревнование «Кто запомнит больше слов с заданным звуком при прослушивании стихотворения»; Упражнение: подбор слов с заданным звуком;	Устный опрос;	диск Приложение к учебнику
2.2.	Установление последовательности звуков в слове и количества звуков. Сопоставление слов, различающихся одним или несколькими звуками. Звуковой анализ слова, работа со звуковыми моделями: построение модели звукового состава слова, подбор слов, соответствующих заданной модели	4				Работа с моделью: выбрать нужную модель в зависимости от места заданного звука в слове (начало, середина, конец слова);	Устный опрос;	диск Приложение к учебнику
2.3.	Особенность гласных звуков. Особенность согласных звуков. Различение гласных и согласных звуков. Определение места ударения. Различение гласных ударных и безударных. Ударный слог	2				Совместная работа: характеристика особенностей гласных, согласных звуков, обоснование своей точки зрения, выслушивание одноклассников;	Устный опрос;	диск Приложение к учебнику
2.4.	Твёрдость и мягкость согласных звуков как смысловоразличительная функция. Различение твёрдых и мягких согласных звуков	5				Игровое упражнение «Назови братца» (парный по твёрдости — мягкости звук); Учебный диалог «Чем твёрдые согласные звуки отличаются от мягких согласных звуков?»;	Устный опрос;	диск Приложение к учебнику
2.5.	Дифференциация парных по твёрдости — мягкости согласных звуков. Дифференциация парных по звонкости — глухости звуков (без введения терминов «звонкость», «глухость»)	6				Комментированное выполнение задания: группировка звуков по заданному основанию (например, твёрдые — мягкие согласные звуки);	Устный опрос;	диск Приложение к учебнику
2.6.	Слог как минимальная произносительная единица. Слоγοобразующая функция гласных звуков. Определение количества слогов в слове. Деление слов на слоги (простые однозначные случаи)	8				Работа в группах: объединять слова по количеству слогов в слове и месту ударения;	Устный опрос;	диск Приложение к учебнику
Итого по разделу		27						

Раздел 3. Письмо. Орфография и пунктуация								
3.1.	Развитие мелкой моторики пальцев и движения руки. Развитие умения ориентироваться на пространстве листа в тетради и на пространстве классной доски. Усвоение гигиенических требований, которые необходимо соблюдать во время письма	4				Совместная работа: анализ поэлементного состава букв; Пальчиковая гимнастика;	Устный опрос;	диск Приложение к учебнику
3.2.	Анализ начертаний письменных заглавных и строчных букв. Создание единства звука, зрительного образа обозначающего его буквы и двигательного образа этой буквы. Овладение начертанием письменных прописных и строчных букв	21				Игровое упражнение «Конструктор букв», направленное на составление буквы из элементов; Моделирование (из пластилина, из проволоки) букв; Игровое упражнение «Назови букву», направленное на различение букв, имеющих оптическое и кинетическое сходство;	Устный опрос;	диск Приложение к учебнику
3.3.	Письмо букв, буквосочетаний, слогов, слов, предложений с соблюдением гигиенических норм. Овладение разборчивым аккуратным письмом	22				Игровое упражнение «Что случилось с буквой»: анализ деформированных букв, определение недостающих элементов; Практическая работа: контролировать правильность написания буквы, сравнивать свои буквы с предложенным образцом;	Устный опрос;	диск Приложение к учебнику
3.4.	Письмо под диктовку слов и предложений, написание которых не расходится с их произношением	6				Упражнение: запись под диктовку слов и предложений, состоящих из трёх — пяти слов со звуками в сильной позиции;	Устный опрос;	диск Приложение к учебнику
3.5.	Усвоение приёмов последовательности правильного списывания текста	2				Моделирование в процессе совместного обсуждения алгоритма списывания; Практическая работа: списывание слов/предложений в соответствии с заданным алгоритмом, контролирование этапов своей работы;	Устный опрос;	диск Приложение к учебнику
3.6.	Понимание функции небуквенных графических средств: пробела между словами, знака переноса	1				Учебный диалог «Почему слова пишутся отдельно друг от друга? Удобно ли читать предложение, записанное без пробелов между словами?»;	Устный опрос;	диск Приложение к учебнику
3.7.	Знакомство с правилами правописания и их применением: раздельное написание слов	1				Упражнение: запись предложения, составленного из набора слов, с правильным оформлением начала и конца предложения, с соблюдением пробелов между словами;	Устный опрос;	диск Приложение к учебнику
3.8.	Знакомство с правилами правописания и их применением: обозначение гласных после шипящих в сочетаниях жи, ши (в положении под ударением)	1				Совместный анализ текста на наличие в нём слов с буквосочетаниями жи, ши, ча, ща, чу, шу;	Устный опрос;	диск Приложение к учебнику
3.9.	Знакомство с правилами правописания и их применением: <i>ча, ща, чу, шу</i>	3				Упражнение: выписывание из текста слов с буквосочетаниями ми ча, ща, чу, шу, жи, ши;	Устный опрос;	диск Приложение к учебнику
3.10.	Знакомство с правилами правописания и их применением: прописная буква в начале предложения, в именах собственных (имена людей, клички животных)	4				Комментированная запись предложений с обязательным объяснением случаев употребления заглавной буквы;	Устный опрос;	диск Приложение к учебнику

3.11.	Знакомство с правилами правописания и их применением: перенос слов по слогам без стечения согласных	4				Практическая работа: списывание и запись под диктовку с применением изученных правил;	Устный опрос;	диск Приложение к учебнику
3.12.	Знакомство с правилами правописания и их применением: знаки препинания в конце предложения	1				Упражнение: запись предложения, составленного из набора слов, с правильным оформлением начала и конца предложения, с соблюдением пробелов между словами;	Устный опрос;	диск Приложение к учебнику
Итого по разделу		70						
СИСТЕМАТИЧЕСКИЙ КУРС								
Раздел 1. Общие сведения о языке								
1.1.	Язык как основное средство человеческого общения. Осознание целей и ситуаций общения	1				Рассказ учителя на тему «Язык — средство общения людей»; Учебный диалог «Можно ли общаться без помощи языка?»; Коллективное формулирование вывода о языке как основном средстве человеческого общения;	Устный опрос;	диск Приложение к учебнику
Итого по разделу		1						
Раздел 2. Фонетика								
2.1.	Звуки речи. Гласные и согласные звуки, их различие. Ударение в слове. Гласные ударные и безударные. Твёрдые и мягкие согласные звуки, их различие	1				Беседа «Что мы знаем о звуках русского языка», в ходе которой актуализируются знания, приобретённые в период обучения грамоте; Игровое упражнение «Назови звук»: ведущий кидает мяч и просит привести пример звука (гласного звука; твёрдого согласного; мягкого согласного; звонкого согласного; глухого согласного);	Устный опрос;	диск Приложение к учебнику
2.2.	Звонкие и глухие согласные звуки, их различие. Согласный звук [й'] и гласный звук [и]. Шипящие [ж], [ш], [ч'], [щ'].	1				Игровое упражнение «Придумай слово с заданным звуком»; Дифференцированное задание: установление основания для сравнения звуков; Упражнение: характеризовать (устно) звуки по заданным признакам;	Устный опрос;	диск Приложение к учебнику
2.3.	Слог. Определение количества слогов в слове. Ударный слог. Деление слов на слоги (простые случаи, без стечения согласных)	2				Дидактическая игра «Детективы», в ходе игры нужно в ряду предложенных слов находить слова с заданными характеристиками звукового состава;	Устный опрос;	диск Приложение к учебнику
Итого по разделу		4						
Раздел 3. Графика								

3.1.	Звук и буква. Различение звуков и букв. Обозначение на письме твёрдости согласных звуков буквами а, о, у, ы, э ; слова с буквой э . Обозначение на письме мягкости согласных звуков буквами е, ё, ю, я, и . Функции букв е, ё, ю, я . Мягкий знак как показатель мягкости предшествующего согласного звука в конце слова	1				Моделировать звукобуквенный состав слов; Упражнение: подбор 1—2 слов к предложенной звукобуквенной модели; Учебный диалог «Сравниваем звуковой и буквенный состав слов», в ходе диалога формулируются выводы о возможных соотношениях звукового и буквенного состава слов;	Устный опрос;	диск Приложение к учебнику	
3.2.	Установление соотношения звукового и буквенного состава слова в словах типа стол, конь.	1				Беседа о функциях ь (разделительный и показатель мягкости предшествующего согласного); Практическая работа: нахождение в тексте слов по заданным основаниям (ь обозначает мягкость предшествующего согласного);	Устный опрос;	диск Приложение к учебнику	
3.3.	Использование небуквенных графических средств: пробела между словами, знака переноса.	1				Игровое упражнение «Кто лучше расскажет о слове», в ходе выполнения упражнения отрабатывается умение строить устное речевое высказывание об обозначении звуков буквами; о звуковом и буквенном составе слова;	Устный опрос;	диск Приложение к учебнику	
3.4.	Русский алфавит: правильное название букв, знание их последовательности. Использование алфавита для упорядочения списка слов	1				Игра-соревнование «Повтори алфавит»;	Устный опрос;	диск Приложение к учебнику	
Итого по разделу		4							
Раздел 4. Лексика и морфология									
4.1.	Слово как единица языка (ознакомление).	2				Учебный диалог «На какие вопросы могут отвечать слова?»;	Устный опрос;	диск Приложение к учебнику	
4.2.	Слово как название предмета, признака предмета, действия предмета (ознакомление).	4				Наблюдение за словами, отвечающими на вопросы «кто?», «что?»; Совместное выполнение группировки слов по заданному признаку: отвечают на вопрос «что?» / отвечают на вопрос «кто?»; Наблюдение за словами, отвечающими на вопросы «какой?», «какая?», «какое?», «какие?»; Комментированное выполнение задания: нахождение в тексте слов по заданным основаниям, например поиск слов, отвечающих на вопрос «какая?»; Наблюдение за словами, отвечающими на вопросы «что делать?», «что сделать?»;	Устный опрос;	диск Приложение к учебнику	
4.3.	Выявление слов, значение которых требует уточнения	6				Работа в парах: отработка умения задавать к приведённым словам вопросы «что делать?», «что сделать?»; Работа в группах: нахождение в тексте слов по заданному основанию, например слов, отвечающих на вопрос «что делает?»;	Устный опрос;	диск Приложение к учебнику	
Итого по разделу		12							

Раздел 5. Синтаксис								
5.1.	Предложение как единица языка (ознакомление). Слово, предложение (наблюдение над сходством и различием).	2				Работа со схемой предложения: умение читать схему предложения, преобразовывать информацию, полученную из схемы: составлять предложения, соответствующие схеме, с учётом знаков препинания в конце схемы;		диск Приложение к учебнику
5.2.	Установление связи слов в предложении при помощи смысловых вопросов.	1				Совместная работа: составление предложения из набора слов;	Устный опрос;	диск Приложение к учебнику
5.3.	Восстановление деформированных предложений.	1				Работа в группах: восстановление предложения в процессе выбора нужной формы слова, данного в скобках;	Устный опрос;	диск Приложение к учебнику
5.4.	Составление предложений из набора форм слов	1				Работа с сюжетными картинками и небольшим текстом: выбор фрагментов текста, которые могут быть подписями под каждой из картинок;	Устный опрос;	диск Приложение к учебнику
Итого по разделу		5						
Раздел 6. Орфография и пунктуация								
6.1.	Ознакомление с правилами правописания и их применение: - раздельное написание слов в предложении; - прописная буква в начале предложения и в именах собственных: в именах и фамилиях людей, кличках животных; - перенос слов (без учёта морфемного членения слова); - гласные после шипящих в сочетаниях <i>жи, ши</i> (в положении под ударением), <i>ча, ща, чу, шу</i> ; - сочетания <i>чк, чн</i> ; - слова с непроверяемыми гласными и согласными (перечень слов в орфографическом словаре учебника); - знаки препинания в конце предложения: точка, вопросительный и восклицательный знаки.	12				Практическая работа: использовать правило правописания собственных имён при решении практических задач (выбор написания, например: Орёл — орёл, Снежинка — снежинка, Пушок — пушок и т. д.); Упражнение: выбор необходимого знака препинания в конце предложения; Наблюдение за языковым материалом, связанным с переносом слов, формулирование на основе наблюдения правила переноса слов; Упражнение: запись слов с делением для переноса; Дифференцированное задание: поиск в тексте слов, которые нельзя переносить; Орфографический тренинг: отработка правописания сочетаний жи, ши, ча, ща, чу, шу, осуществление самоконтроля при использовании правил; Наблюдение за написанием слов с сочетаниями чк, чн, формулирование правила по результатам наблюдения, соотнесение вывода с текстом учебника; Орфографический тренинг: написание слов с сочетаниями чк, чн;	Устный опрос;	диск Приложение к учебнику
6.2.	Усвоение алгоритма списывания текста	2				Беседа, актуализирующая последовательность действий при списывании;	Устный опрос;	диск Приложение к учебнику
Итого по разделу		14						
Раздел 7. Развитие речи								

7.1.	Речь как основная форма общения между людьми	1				Работа с рисунками, на которых изображены разные ситуации общения (приветствие, прощание, извинение, благодарность, обращение с просьбой), устное обсуждение этих ситуаций, выбор соответствующих каждой ситуации слов речевого этикета;	Устный опрос;	диск Приложение к учебнику
7.2.	Текст как единица речи (ознакомление).	1					Устный опрос;	диск Приложение к учебнику
7.3.	Осознание ситуации общения: с какой целью, с кем и где происходит общение.	3				Учебный диалог, в ходе которого обсуждаются ситуации общения, в которых выражается просьба, обосновывается выбор слов речевого этикета, соответствующих ситуации выражения просьбы; Моделирование речевой ситуации вежливого отказа с использованием опорных слов;	Устный опрос;	диск Приложение к учебнику
7.4.	Ситуации устного общения (чтение диалогов по ролям, просмотр видеоматериалов, прослушивание аудиозаписи).	2				Разыгрывание сценок, отражающих ситуации выражения просьбы, извинения, вежливого отказа; Моделирование речевой ситуации, содержащей извинение, анализ данной ситуации, выбор адекватных средств выражения извинения; Комментированное выполнение задания: выбор из предложенного набора этикетных слов, соответствующих заданным ситуациям общения;	Устный опрос;	диск Приложение к учебнику
7.5.	Овладение нормами речевого этикета в ситуациях учебного и бытового общения (приветствие, прощание, извинение, благодарность, обращение с просьбой)	3				Творческое задание: придумать ситуации общения, в которых могут быть употреблены предложенные этикетные слова; Работа в группах: оценивание дидактического текста с точки зрения наличия/отсутствия необходимых элементов речевого этикета в описанных в тексте ситуациях общения; Работа в группах: оценивание предложенных юмористических стихотворений с точки зрения соблюдения героями стихотворений правил речевого этикета;	Устный опрос;	диск Приложение к учебнику
Итого по разделу:		10						
Резервное время		15						
ОБЩЕЕ КОЛИЧЕСТВО ЧАСОВ ПО ПРОГРАММЕ		165	0	0				

ПОУРОЧНОЕ ПЛАНИРОВАНИЕ

№ п/п	Тема урока	Количество часов			Дата изучения	Виды, формы контроля
		всего	контрольные работы	практические работы		
1.	Устная и письменная речь	1				Устный опрос;
2.	Предложение и слово	1				Устный опрос;
3.	Слово и слог	1				Устный опрос;
4.	Различение слова и обозначаемого им предмета	1				Устный опрос;
5.	Значение слова	1				Устный опрос;
6.	Звуки речи	1				Устный опрос;
7.	Интонационное выделение звука в слове	1				Устный опрос;
8.	Гласные и согласные звуки	1				Устный опрос;
9.	Особенность гласных звуков	1				Устный опрос;
10.	Особенность гласных звуков	1				Устный опрос;
11.	Различение гласных и согласных звуков.	1				Устный опрос;
12.	Различение гласных и согласных звуков.	1				Устный опрос;
13.	Строчная и заглавная буквы А, а.	1				Устный опрос;
14.	Строчная и заглавная буквы О, о.	1				Устный опрос;
15.	Строчная буква и. Заглавная буква И.	1				Устный опрос;
16.	Строчная буква ы	1				Устный опрос;
17.	Письмо изученных букв	1	1			Самостоятельная работа;
18.	Строчная и заглавная буквы У, у.	1				Устный опрос;

19.	Строчная и заглавная буквы Н н.	1				Устный опрос;
20.	Строчная и заглавная буквы С с	1				Устный опрос;
21.	Строчная и заглавная буквы К, к.	1				Устный опрос;
22.	Повторение изученных букв	1	1			Самостоятельная работа;
23.	Строчная и заглавная буквы Т, т.	1				Устный опрос;
24.	Письмо слогов и слов с буквами Т, т	1				Устный опрос;
25.	Строчная и заглавная буквы Л, л.	1				Устный опрос;
26.	Строчная буква р. Заглавная буква Р.	1				Устный опрос;
27.	Письмо слов и предложений с изученными буквами	1	1			Самостоятельная работа;
28.	Строчная и заглавная буквы В, в.	1				Устный опрос;
29.	Строчная и заглавная буквы Е, е.	1				Устный опрос;
30.	Строчная и заглавная буквы П, п	1				Устный опрос;
31.	Строчная и заглавная буквы М, м	1				Устный опрос;
32.	Письмо слов с буквами М, м.	1				Устный опрос;
33.	Письмо слов и предложений с изученными буквами	1	1			Самостоятельная работа;
34.	Строчная и заглавная буквы З, з.	1				Устный опрос;
35.	Письмо слов и предложений с буквами З, з.	1				Устный опрос;

36.	Строчная и заглавная буквы Б, б.	1				Устный опрос;
37.	Строчная и заглавная буквы Б, б.	1				Устный опрос;
38.	Письмо слов и предложений с изученными буквами	1	1			Самостоятельная работа;
39.	Строчная и заглавная буквы Д, д.	1				Устный опрос;
40.	Строчная и заглавная буквы Д, д.	1				Устный опрос;
41.	Строчная и заглавная буквы Я, я.	1				Устный опрос;
42.	Строчная и заглавная буквы Я, я.	1				Устный опрос;
43.	Строчная и заглавная буквы Я, я.	1				Устный опрос;
44.	Строчная и заглавная буквы Я, я. Списывание текстов	1	1			Списывание;
45.	Строчная и заглавная буквы Г, г.	1				Устный опрос;
46.	Строчная и заглавная буквы Г, г.	1				Устный опрос;
47.	Письмо слов и предложений с изученными буквами	1				Устный опрос;
48.	Строчная буква ч, правописание сочетаний ча-чу	1				Устный опрос;
49.	Заглавная буква Ч	1				Устный опрос;
50.	Буквы Ч, ч. Ч Сочетания ча-чу	1				Устный опрос;
51.	Буква ь	1				Устный опрос;
52.	Буква ь, написание слов и предложений с ь	1				Устный опрос;
53.	Строчная и заглавная буквы Ш, ш.	1				Устный опрос;

54.	Буквы Ш, ш, сочетание ши	1				Устный опрос;
55.	Строчная и заглавная буквы Ж, ж.	1				Устный опрос;
56.	Строчная и заглавная буквы Ж, ж. Правописание сочетаний жи-ши	1				Устный опрос;
57.	Закрепление правописания сочетаний ча-чу, жи-ши	1				Устный опрос;
58.	Строчная буква ё.	1				Устный опрос;
59.	Заглавная буква Ё.	1				Устный опрос;
60.	Строчная и заглавная буквы Й, й.	1				Устный опрос;
61.	Строчная буква х.	1				Устный опрос;
62.	Заглавная буква Х	1				Устный опрос;
63.	Строчная и заглавная буквы Х, х.	1				Устный опрос;
64.	Письмо изученных букв, слогов.	1				Устный опрос;
65.	Строчная и заглавная буквы Ю, ю.	1				Устный опрос;
66.	Строчная и заглавная буквы Ю, ю.	1				Устный опрос;
67.	Письмо слов и предложений с изученными буквами	1	1			Самостоятельная работа;
68.	Строчная буква ц.	1				Устный опрос;
69.	Заглавная буквы Ц.	1				Устный опрос;
70.	Строчная буква э.	1				Устный опрос;
71.	Заглавная буква Э	1				Устный опрос;
72.	Письмо слогов и слов с буквами Ц, ц и другими изученными буквами.	1				Устный опрос;
73.	Строчная буква щ.	1				Устный опрос;

74.	Заглавная буква Щ.	1				Устный опрос;
75.	Строчная и заглавная буквы Ф, ф.	1				Устный опрос;
76.	Строчные буквы ь, ь.	1				Устный опрос;
77.	Буквы ь, ь (закрепление). Повторение написания изученных букв	1				Устный опрос;
78.	Письмо букв, буквосочетаний, слогов, слов, предложений с соблюдением гигиенических норм.	1				Устный опрос;
79.	Письмо под диктовку слов и предложений, написание которых не расходится с их произношением.	1	1			Самостоятельная работа;
80.	Усвоение приёмов и последовательности правильного списывания текста.	1				Устный опрос;
81.	Усвоение приёмов и последовательности правильного списывания текста.	1	1			Самостоятельная работа;
82.	Понимание функции небуквенных графических средств: пробела между словами, знака переноса	1				Устный опрос;
83.	Знакомство с русским алфавитом как последовательностью букв	1				Устный опрос;
84.	Разные способы обозначения буквами звука [й’].	1				Устный опрос;
85.	Функция букв ь и ь.	1				Устный опрос;

86.	Мягкий знак как показатель мягкости предшествующего согласного	1				Устный опрос;
87.	Функции букв е, ё, ю, я.	1				Устный опрос;
88.	Установление последовательности звуков в слове и количества звуков.	1				Устный опрос;
89.	Сопоставление слов, различающихся одним или несколькими звуками	1				Устный опрос;
90.	Звуковой анализ слова, работа со звуковыми моделями: построение модели звукового состава слова, подбор слов, соответствующих заданной модели.	1				Устный опрос;
91.	Звуковой анализ слова, работа со звуковыми моделями: построение модели звукового состава слова, подбор слов, соответствующих заданной модели.	1				Устный опрос;
92.	Определение места ударения в слове	1				Устный опрос;
93.	Различение гласных ударных и безударных. Ударный слог.	1				Устный опрос;
94.	Твёрдость и мягкость согласных звуков как смысловозначительная функция.	1				Устный опрос;
95.	Твёрдость и мягкость согласных звуков как смысловозначительная функция.	1				Устный опрос;
96.	Различение твёрдых и мягких согласных звуков	1				Устный опрос;

97.	Различение твёрдых и мягких согласных звуков	1				Устный опрос;
98.	Дифференциация парных по твёрдости — мягкости согласных звуков	1				Устный опрос;
99.	Дифференциация парных по твёрдости — мягкости согласных звуков	1				Устный опрос;
100.	Звуковой анализ слова, работа со звуковыми моделями: построение модели звукового состава слова, подбор слов, соответствующих заданной модели	1				Устный опрос;
101.	Звуковой анализ слова, работа со звуковыми моделями: построение модели звукового состава слова, подбор слов, соответствующих заданной модели	1				Устный опрос;
102.	Звуковой анализ слова, работа со звуковыми моделями: построение модели звукового состава слова, подбор слов, соответствующих заданной модели	1				Устный опрос;
103.	Дифференциация близких по акустико-артикуляционным признакам звуков	1				Устный опрос;
104.	Дифференциация близких по акустико-артикуляционным признакам звуков	1				Устный опрос;
105.	Дифференциация парных по звонкости — глухости звуков (без введения терминов «звонкость», «глухость»).	1				Устный опрос;

106.	Дифференциация парных по звонкости — глухости звуков (без введения терминов)	1				Устный опрос;
107.	Слог как минимальная произносительная единица	1				Устный опрос;
108.	108. Слогообразующая функция гласных	1				Устный опрос;
109.	Определение количества слогов в слове.	1				Устный опрос;
110.	Определение количества слогов в слове.	1				Устный опрос;
111.	111. Деление слов на слоги (простые однозначные)	1				Устный опрос;
112.	112. Деление слов на слоги (простые однозначные)	1				Устный опрос;
113.	Звуковой анализ слова, работа со звуковыми моделями	1				Устный опрос;
114.	Звуковой анализ слова, работа со звуковыми моделями	1				Практическая работа;
115.	Звуковой анализ слова, работа со звуковыми моделями	1				Практическая работа;
116.	116. Язык как основное средство человеческого	1				Устный опрос;
117.	Речь как основная форма общения между людьми	1				Устный опрос;
118.	Текст как единица речи (ознакомление)	1				Устный опрос;
119.	119. Текст и предложение	1				Устный опрос;
120.	Диалог	1				Устный опрос;

121.	121. Ситуации устного	1				Устный опрос;
122.	Составление текста по рисунку и опорным словам.	1				Устный опрос;
123.	123. Овладение нормами речевого этикета в ситуациях учебного и бытового общения	1				Устный опрос;
124.	124. Овладение нормами речевого этикета в ситуациях учебного и бытового общения	1				Устный опрос;
125.	125. Овладение нормами речевого этикета в ситуациях учебного и бытового общения	1				Устный опрос;
126.	Составление текста по рисунку и опорным словам.	1				Устный опрос;
127.	Слово как единица языка и речи. Слово как единство звучания и значения	1				Устный опрос;
128.	Слово как единица языка и речи. Слово как единство звучания и значения. Роль слов в речи	1				Устный опрос;
129.	129. Слово как название предмета, признака предмета, действия предмета	1				Устный опрос;
130.	130. Слово как название предмета, признака предмета, действия предмета	1				Устный опрос;

131.	131. Слово как название предмета, признака предмета, действия предмета (.....)	1				Устный опрос;
132.	132. Однозначные и многозначные слова (.....)	1				Устный опрос;
133.	133. Слова, близкие и противоположные по значению. Словари	1				Устный опрос;
134.	Слог как минимальная произносительная единица.	1				Устный опрос;
135.	Слово и слог. Выделение слогов в слове. Анализ слоговых моделей слов.	1				Устный опрос;
136.	136. Перенос слов (общее представление). Правила переноса слов с одной строки	1				Устный опрос;
137.	Правила переноса слов с одной строки на другую. Упражнение в переносе слов.	1				Устный опрос;
138.	Ударение. Словообразующая роль ударения.	1				Устный опрос;
139.	Звук и буква. Различение звуков и букв.	1				Устный опрос;
140.	140. Русский алфавит: правильное название букв, знание их последовательности. Использование алфавита	1				Устный опрос;
141.	141. Звуки речи. Гласные и согласные звуки,	1				Устный опрос;

142.	142. Гласные ударные и безударные	1				Устный опрос;
143.	143. Твёрдые и мягкие согласные	1				Устный опрос;
144.	144. Твёрдые и мягкие согласные	1				Устный опрос;
145.	Ударные и безударные гласные звуки. Наблюдение над обозначением гласных звуков буквами в ударных и безударных слогах	1				Устный опрос;
146.	146. Обозначение гласных звуков буквами в ударных и безударных слогах	1				Устный опрос;
147.	Согласные звуки и буквы, обозначающие согласные звуки.	1				Устный опрос;
148.	Слова с непроверяемыми гласными и согласными	1				Устный опрос;
149.	149. Согласный звук [й'] и гласный звук [и]. Перенос слов	1				Устный опрос;
150.	Буквы для обозначения твёрдых и мягких согласных звуков	1				Устный опрос;
151.	Парные и непарные по твёрдости-мягкости согласные звуки и их обозначение на письме буквами.	1				Устный опрос;
152.	Буква «мягкий знак» (ь) как показатель мягкости согласного звука. Перенос слов	1				Устный опрос;
153.	153. Глухие и звонкие	1				Устный опрос;

154.	154. Шипящие согласные звуки	1				Устный опрос;
155.	Гласные после шипящих в сочетаниях жи, ши (в положении под ударением), ча, ща, чу, щу;	1				Устный опрос;
156.	Гласные после шипящих в сочетаниях жи, ши (в положении под ударением), ча, ща, чу, щу;	1				Устный опрос;
157.	157. Сочетания чк, чн	1				Устный опрос;
158.	158. Сочетания чк, чн	1	1			Устный опрос; Письменный контроль;
159.	Прописная буква в начале предложения и в именах собственных: в именах и фамилиях людей, кличках животных	1				Устный опрос;
160.	Прописная буква в начале предложения и в именах собственных: в именах и фамилиях людей, кличках животных	1	1			Проверочный диктант;
161.	Предложение как единица языка	1				Устный опрос;
162.	162. Слово, предложение (наблюдение над	1				Устный опрос;
163.	Установление связи слов в предложении при помощи смысловых вопросов.	1				Устный опрос;
164.	164. Восстановление	1				Устный опрос;
165.	Составление предложений из набора форм слов	1				Устный опрос;

ОБЩЕЕ КОЛИЧЕСТВО ЧАСОВ ПО ПРОГРАММЕ	165	11	0
--	-----	----	---

УЧЕБНО-МЕТОДИЧЕСКОЕ ОБЕСПЕЧЕНИЕ ОБРАЗОВАТЕЛЬНОГО ПРОЦЕССА

ОБЯЗАТЕЛЬНЫЕ УЧЕБНЫЕ МАТЕРИАЛЫ ДЛЯ УЧЕНИКА

Канакина В.П., Горецкий В.Г., Русский язык. Учебник. 1 класс. Акционерное общество «Издательство«Просвещение»;
Прописи. 1 класс. В 2-х частях; Климанова Л.Ф.

МЕТОДИЧЕСКИЕ МАТЕРИАЛЫ ДЛЯ УЧИТЕЛЯ

Русский язык. Методическое пособие с поурочными разработками. 1 класс, Климанова Л.Ф., Макеева С.Г.

1. «Единая коллекция цифровых образовательных ресурсов» - <http://school-collektion.edu.ru>
2. «Федеральный центр информационных образовательных ресурсов» -<http://fcior.edu.ru>,
<http://eor.edu.ru>
3. Каталог образовательных ресурсов сети Интернет для школы<http://katalog.iot.ru/> 4.
Библиотека материалов для начальной школы<http://www.nachalka.com/biblioteka> 5.
Российский образовательный портал <http://www.school.edu.ru>
6. Портал «Российское образование <http://www.edu.ru>

ЦИФРОВЫЕ ОБРАЗОВАТЕЛЬНЫЕ РЕСУРСЫ И РЕСУРСЫ СЕТИ ИНТЕРНЕТ

Образовательная платформа: Учү.ру <https://uchi.ru/teachers/stats/main>

Образовательная платформа: Российская электронная школа <https://resh.edu.ru/>

МАТЕРИАЛЬНО-ТЕХНИЧЕСКОЕ ОБЕСПЕЧЕНИЕ ОБРАЗОВАТЕЛЬНОГО ПРОЦЕССА

УЧЕБНОЕ ОБОРУДОВАНИЕ

Интерактивное оборудование. Интерактивная доска Smartboard. Компьютерное оборудование.
Ноутбук учителя.

Мультимедийный проектор.

ОБОРУДОВАНИЕ ДЛЯ ПРОВЕДЕНИЯ ПРАКТИЧЕСКИХ РАБОТ

Опорные таблицы по русскому языку 1 класс. Касса-веер гласных.

Касса-веер слогов.

Касса-веер согласных.

Набор звуковых схем (раздаточный).

